

Дополнительное соглашение № 3
к Договору на оказание услуг по передаче тепловой энергии № 4/12 от 01 января 2012 г.

г. Челябинск

«01» января 2015 г.

Муниципальное унитарное предприятие «Челябинские коммунальные тепловые сети», в лице директора Лобанова Сергея Маратовича, действующего на основании Устава, именуемое в дальнейшем «Теплоснабжающая организация», с одной стороны, и Федеральное государственное бюджетное образовательное учреждение высшего профессионального образования «Южно – Уральский государственный университет» (национальный исследовательский институт), именуемое в дальнейшем «Теплосетевая организация», в лице проректора по административно-хозяйственной работе и строительству Трофимычева Вадима Александровича, действующего на основании доверенности № 1800 от 30.12.2013 г., с другой стороны, заключили настоящее дополнительное соглашение к Договору на оказание услуг по передаче тепловой энергии № 4/12 от 01.01.2012 г. (далее Договор) о нижеследующем:

1. П.4.2. Договора изменить, принять в следующей редакции:

Годовая стоимость услуг по передаче тепловой энергии, теплоносителя Теплосетевой организации по настоящему Договору определяется объёмом тепловой энергии, передаваемой через её сети Потребителям, включённым в тарифы Теплоснабжающей организации, пропуск тепла Потребителям составляет **8 250 Гкал** в год, по тарифу на услуги по передаче тепловой энергии, утверждённому для Теплосетевой организации ГК «ЕТО по Челябинской области» на 2015 г. Стоимость услуг по настоящему Договору составляет **1 003 924,66 руб.**, в том числе НДС **153 141,06 руб.**

2. П.4.3. Договора изменить, принять в следующей редакции:

Теплоснабжающая организация производит оплату услуг Теплосетевой организации по передаче тепловой энергии за каждый расчётный период в следующем порядке:

Период предъявления	Кол-во, Гкал	Тариф, руб./Гкал, без НДС	Сумма, руб. без НДС	Сумма, руб. с НДС
Январь	1 376,00	100,28	137 985,28	162 822,63
Февраль	1 214,00	100,28	121 739,92	143 653,11
Март	1 049,00	100,28	105 193,72	124 128,59
Апрель	777,00	100,28	77 917,56	91 942,72
Май	265,00	100,28	26 574,20	31 357,56
Июнь	117,00	100,28	11 732,76	13 844,66
Июль	130,00	107,08	13 920,40	16 426,07
Август	148,00	107,08	15 847,84	18 700,45
Сентябрь	186,00	107,08	19 916,88	23 501,92
Октябрь	709,00	107,08	75 919,72	89 585,27
Ноябрь	958,00	107,08	102 582,64	121 047,52
Декабрь	1 321,00	107,08	141 452,68	166 914,16
Итого за 2015 г.	8 250,00		850 783,60	1 003 924,66

3. П.4.4. Договора изменить, принять в следующей редакции:

Нормативные потери тепловой энергии и теплоносителя по тепловым сетям емкостью до ЦТП - V = 12,29 м³, после ЦТП - V = 79,50 м³, находящимся на обслуживании Теплосетевой организации, составляют 961,01 Гкал/год, 2 116,68 м³/год, в том числе в разбивке по месяцам согласно Приложению № 1 к настоящему Дополнительному соглашению.

4. П.5.1. Договора изменить в следующей редакции:

После слов «Правилами технической эксплуатации электрических станций и сетей Российской Федерации, утв. Приказом Минэнерго РФ от 19.06.2003г. № 229» дополнить словами «Правилами коммерческого учёта тепловой энергии, теплоносителя, утв. Постановлением Правительства РФ от 18.11.2013 г. № 1034, Методикой осуществления коммерческого учёта тепловой энергии, теплоносителя (утв. приказом Министерства строительства и жилищно-коммунального хозяйства от 17.03.2014 № 99/пр)».

5. Договор дополнить пунктом 6.3. следующего содержания:

Стороны договорились о возможности проведения документооборота посредством электронной связи. Документы должны быть подписаны уполномоченным лицом с синей подписью и печатью. При рассмотрении споров, данные документы считаются принятыми Сторонами к исполнению.

6. Добавить в Договор п. 6.4. «Антикоррупционная политика» следующего содержания:

- Теплосетевая организация обязуется письменно согласовывать с Теплоснабжающей организацией сообщения с упоминанием Теплоснабжающей организации, ссылки на фирменное наименование, размещение фирменной символики Теплоснабжающей организации в полиграфических изделиях, выставочных стендах, на интернет-сайтах и других СМИ.

- Теплосетевой организации известно о том, что Теплоснабжающая организация развивает не допускающую взяточничество культуру и ведет антикоррупционную политику.

- Теплосетевой организации известно о том, что у Теплоснабжающей организации установлены процедуры недопущения коррупции и взяточничества, и Теплосетевая организация выражает заинтересованность в реализации данных процедур. В связи с этим Теплосетевая организация гарантирует при исполнении Договора и связанном с исполнением Договора взаимодействии (в том числе с третьими лицами) соблюдение со своей стороны антикоррупционного законодательства РФ в сфере противодействия и предупреждения коррупции.

- Теплосетевая организация самостоятельно несет ответственность за несоблюдение антикоррупционного законодательства РФ.

- Теплоснабжающая организация вправе отказаться от Договора если станет очевидно, что Теплосетевая организация не заинтересована в осуществлении деятельности, не прибегая к коррупции и взяточничеству. Аналогичным правом Теплоснабжающая организация обладает в случаях выявления фактов несоблюдения антикоррупционного законодательства РФ третьими лицами, привлекаемыми Теплосетевой организацией для исполнения Договора.

7. В разделе 9 Договора изменить слова «ЧФ ОАО «СМП Банк»» на слова «ЧФ АО «СМП Банк»».

8. Настоящее Дополнительное соглашение не изменяет других условий Договора.


9. Настоящее Дополнительное соглашение является неотъемлемой частью Договора.

10. Настоящее Дополнительное соглашение вступает в силу с 01 января 2015 г. и действует по 31 декабря 2015 г.


11. Настоящее Дополнительное соглашение составлено в двух экземплярах, по одному для каждой из Сторон, все экземпляры имеют одинаковую юридическую силу.

Теплоснабжающая организация

Директор




С.М.Лобанов



Теплосетевая организация

Проректор по административно-хозяйственной
работе и строительству



В.А. Трофимов

с протоколом разногласий





Дополнительное соглашение № 4
к Договору на оказание услуг по передаче тепловой энергии № 4/12 от 01 января 2012 г.

г. Челябинск

«01» января 2016 г.

Муниципальное унитарное предприятие «Челябинские коммунальные тепловые сети», в лице директора Лобанова Сергея Маратовича, действующего на основании Устава, именуемое в дальнейшем «Теплоснабжающая организация», с одной стороны, и Федеральное государственное бюджетное образовательное учреждение высшего профессионального образования «Южно – Уральский государственный университет» (национальный исследовательский институт), именуемое в дальнейшем «Теплосетевая организация», в лице проректора по административно-хозяйственной работе и строительства Трофимычева Вадима Александровича, действующего на основании доверенности № 2300 от 30.12.2015 с другой стороны, заключили настоящее дополнительное соглашение к Договору на оказание услуг по передаче тепловой энергии № 4/12 от 01.01.2012 г. (далее Договор) о нижеследующем:

1. П. 2.2. Договора исключить.
2. П. 3.1.10. Договора исключить.
3. П.4.2. Договора изменить, принять в следующей редакции:

Годовая стоимость услуг по передаче тепловой энергии, теплоносителя Теплосетевой организации по настоящему Договору определяется объемом тепловой энергии, передаваемой через её сети Потребителям, включённым в тарифы Теплоснабжающей организации, пропуск тепла Потребителем составляет **8 250 Гкал** в год, по тарифу на услуги по передаче тепловой энергии, утверждённому Теплосетевой организацией Министерством тарифного регулирования и энергетики Челябинской области 2016 г. Стоимость услуг по настоящему Договору составляет **1 551 757,04 руб.**, в том числе НДС **236 708,69 руб.**

4. П.4.3. Договора изменить, принять в следующей редакции:

Теплоснабжающая организация производит оплату услуг Теплосетевой организации по передаче тепловой энергии за каждый расчётный период в следующем порядке:

Период предъявления	Кол-во, Гкал	Тариф, руб./Гкал, без НДС	Сумма, руб. без НДС	Сумма, руб. с НДС
Январь	1 375,00	171,14	235 317,50	277 674,00
Февраль	1 214,00	171,14	207 763,96	245 161,00
Март	1 049,00	171,14	179 525,86	211 840,00
Апрель	777,00	171,14	132 975,78	156 911,00
Май	265,00	171,14	45 352,10	53 515,00
Июнь	117,00	171,14	20 023,38	23 627,00
Июль	130,00	143,09	18 601,70	21 950,00
Август	149,00	143,09	21 320,41	25 158,00
Сентябрь	186,00	143,09	26 614,74	31 405,00
Октябрь	710,00	143,09	101 593,90	119 880,00
Ноябрь	958,00	143,09	137 080,22	161 754,00
Декабрь	1 320,00	143,09	188 878,80	222 876,00
Итого за 2016 г.	8 250,00		1 315 048,35	1 551 757,04

5. П. 4.4. Договора изменить, принять в следующей редакции:

Нормативные потери тепловой энергии, теплоносителя по тепловым сетям ёмкостью $V=33,13 \text{ м}^3$ источника тепловой энергии ЧГРЭС, $V=128,87 \text{ м}^3$ после ЦТП, находящимся на обслуживании Теплосетевой организации, составляют **1 565,70 Гкал/год** и **3 745,44 м³/год**, в том числе в разбивке по месяцам согласно Приложению № 1 к настоящему Дополнительному соглашению.

6. Приложение № 1 «Нормируемые потери тепловой энергии через теплоизоляционные конструкции ПСВ и суммарные в целом по тепловым сетям, эксплуатируемым Федеральным государственным бюджетным образовательным учреждением высшего профессионального образования «Южно-Уральский государственный университет (национальный исследовательский институт) на 2015 год» к Дополнительному соглашению № 3 изменить и принять в редакции Приложения № 1 «Нормируемые потери тепловой энергии через теплоизоляционные конструкции, с ПСВ и суммарные в целом по тепловым сетям, эксплуатируемым ФГБОУ ВПО «ЮУрГУ» на 2016 год» к настоящему Дополнительному соглашению.

7. Приложение № 1 «Порядок определения объема потерь тепловой энергии и теплоносителя превышающих величину нормативных потерь тепловой энергии и теплоносителя в сетях Теплосетевой организации, за расчётный период» Договора исключить.

8. Настоящее Дополнительное соглашение не изменяет других условий Договора.

9. Настоящее Дополнительное соглашение является неотъемлемой частью Договора.

ПРОТОКОЛ РАЗНОГЛАСИЙ

по дополнительному соглашению №4 к Договору на оказание услуг о передаче тепловой энергии № 4/12 от 01 января 2012г. заключаемому между ФГБОУ ВПО «ЮУрГУ»(НИУ) и МУП «ЧКТС»

2016г.

Редакция Теплоснабжающей организации	Редакция Теплосетевой организации				
П.4.2- по тексту	П.4.2 Годовая стоимость услуг по передаче тепловой энергии, теплоносителя Теплосетевой организации по настоящему Договору определяется объемом тепловой энергии, передаваемой через ее сети Потребителям, включенным в тарифы Теплоснабжающей организации, пропуск тепла Потребителям составляет 14 410 Гкал в год, по тарифу на услуги по передаче тепловой энергии, утвержденному для Теплосетевой организации Министерством тарифного регулирования и энергетики Челябинской области на 2016г. Стоимость услуг по настоящему Договору составляет 2 591 882,76 руб. , в том числе НДС 395 371,96 руб.				
П.4.3 – по тексту	П.4.3 Теплоснабжающая организация производит оплату услуг Теплосетевой организации по передаче тепловой энергии за каждый расчетный период в следующем порядке:				
	Период предъявления	Количество, Гкал	Тариф, руб./Гкал, без НДС	Сумма, руб. без НДС	Сумма, руб. с НДС
	Январь	1 375,11	171,14	235 336,33	277 696,87
	Февраль	1 214,24	171,14	207 805,03	245 209,94
	Март	1 049,37	171,14	179 589,18	211 915,23
	Апрель	776,86	171,14	132 951,82	156 883,15
	Май	265,06	171,14	45 362,37	53 527,60
	Июнь	117,36	171,14	20 084,99	23 700,29
	Июль	360,30	143,09	51 555,33	60 835,29
	Август	412,91	143,09	59 083,29	69 718,28
	Сентябрь	516,53	143,09	73 910,28	87 214,13
	Октябрь	1 975,26	143,09	282 639,95	333 515,14
	Ноябрь	2 667,16	143,09	381 643,92	450 339,83
	Декабрь	3 679,84	143,09	526 548,31	621 327,01
	Итого за 2016г.	14 410,00		2 196 510,80	2 591 882,76

Условия Дополнительного соглашения к договору, изложенные в настоящем протоколе, считаются согласованными, с момента получения Теплосетевой организацией экземпляра настоящего протокола разногласий, подписанного и скрепленного печатью Теплоснабжающей организацией, при отсутствии у последнего разногласий.

Настоящий протокол разногласий является неотъемлимой частью Дополнительного соглашения № 4 к договору о передаче тепловой энергии от 01.01.2012г. между ФГБОУ ВПО «ЮУрГУ»(НИУ) и МУП «ЧКТС»

От Теплосетевой организации



От Теплоснабжающей организации



Приложение № 1
к дополнительному соглашению № 4 от 01.01.2016 г.
к Договору № 4/12 от 01.01.2012 г.

Нормируемые потери тепловой энергии через теплоизоляционные конструкции, с ПСВ и суммарные в целом по тепловым сетям,
эксплуатируемым ФГБОУ ВПО «ЮУрГУ» на 2016 год

№	Наименование	Ед. изм.	Январь		Февраль		Март		Апрель		Май		Июнь	
			ФГБОУ ВПО "ЮУрГУ"		ФГБОУ ВПО "ЮУрГУ"		ФГБОУ ВПО "ЮУрГУ"		ФГБОУ ВПО "ЮУрГУ"		ФГБОУ ВПО "ЮУрГУ"		ФГБОУ ВПО "ЮУрГУ"	
Температурный график			130/70	105/70	130/70	105/70	130/70	105/70	130/70	105/70	130/70	105/70	130/70	105/70
			ЧГРЭС	после ЦТП	ЧГРЭС	После ЦТП	ЧГРЭС	После ЦТП	ЧГРЭС	После ЦТП	ЧГРЭС	После ЦТП	ЧГРЭС	После ЦТП
1	V однотр.исч.	м ³	33,13	128,87	33,13	128,87	33,13	128,87	33,13	128,87	33,13	128,87	33,13	128,87
2	L двухтр.исч.	м	221	1 542	221	1 542	221	1 542	221	1 542	221	1 542	221	1 542
3	q ₀ ср.г.	Гкал/ч	0,040298	0,072185	0,040298	0,072185	0,040298	0,072185	0,040298	0,072185	0,040298	0,072185	0,040298	0,072185
4	q _{пл} ср.г.	Гкал/ч	0,000000	0,028634	0,000000	0,028634	0,000000	0,028634	0,000000	0,028634	0,000000	0,028634	0,000000	0,028634
5	q _{пл.о} ср.г.	Гкал/ч	0,000000	0,021518	0,000000	0,021518	0,000000	0,021518	0,000000	0,021518	0,000000	0,021518	0,000000	0,021518
6	t _{п.в.} ср.г.	°С	1,37	1,37	1,37	1,37	1,37	1,37	1,37	1,37	1,37	1,37	1,37	1,37
7	t _{тр.} ср.г.	°С	5,36	5,36	5,36	5,36	5,36	5,36	5,36	5,36	5,36	5,36	5,36	5,36
8	t ₁ ср.г.	°С	76,95	74,05	76,95	74,05	76,95	74,05	76,95	74,05	76,95	74,05	76,95	74,05
9	t ₂ ср.г.	°С	51,34	50,85	51,34	50,85	51,34	50,85	51,34	50,85	51,34	50,85	51,34	50,85
10	t _{х.в.} ср.г.	°С	8,07	8,07	8,07	8,07	8,07	8,07	8,07	8,07	8,07	8,07	8,07	8,07

Месячные и годовые значения ТП через изоляцию и с ПСВ

11	Q потери	Гкал	172,61	158,01	148,12	130,63	130,37	114,62
12	V потери	куб.м.	301,32	281,88	301,32	291,60	301,32	399,60

№	Наименование	Ед. изм.	Июль		Август		Сентябрь		Октябрь		Ноябрь		Декабрь		ГОД
			ФГБОУ ВПО "ЮУрГУ"		ФГБОУ ВПО "ЮУрГУ"		ФГБОУ ВПО "ЮУрГУ"		ФГБОУ ВПО "ЮУрГУ"		ФГБОУ ВПО "ЮУрГУ"		ФГБОУ ВПО "ЮУрГУ"		
Температурный график			130/70	105/70	130/70	105/70	130/70	105/70	130/70	105/70	130/70	105/70	130/70	105/70	
			ЧГРЭС	После ЦТП	ЧГРЭС	После ЦТП	ЧГРЭС	После ЦТП	ЧГРЭС	После ЦТП	ЧГРЭС	После ЦТП	ЧГРЭС	После ЦТП	
1	V однотр.исч.	м ³	33,13	128,87	33,13	128,87	33,13	128,87	33,13	128,87	33,13	128,87	33,13	128,87	
2	L двухтр.исч.	м	221	1 542	221	1 542	221	1 542	221	1 542	221	1 542	221	1 542	
3	q ₀ ср.г.	Гкал/ч	0,040298	0,072185	0,040298	0,072185	0,040298	0,072185	0,040298	0,072185	0,040298	0,072185	0,040298	0,072185	
4	q _{пл} ср.г.	Гкал/ч	0,000000	0,028634	0,000000	0,028634	0,000000	0,028634	0,000000	0,028634	0,000000	0,028634	0,000000	0,028634	
5	q _{пл.о} ср.г.	Гкал/ч	0,000000	0,021518	0,000000	0,021518	0,000000	0,021518	0,000000	0,021518	0,000000	0,021518	0,000000	0,021518	
6	t _{п.в.} ср.г.	°С	1,37	1,37	1,37	1,37	1,37	1,37	1,37	1,37	1,37	1,37	1,37	1,37	
7	t _{тр.} ср.г.	°С	5,36	5,36	5,36	5,36	5,36	5,36	5,36	5,36	5,36	5,36	5,36	5,36	
8	t ₁ ср.г.	°С	76,95	74,05	76,95	74,05	76,95	74,05	76,95	74,05	76,95	74,05	76,95	74,05	
9	t ₂ ср.г.	°С	51,34	50,85	51,34	50,85	51,34	50,85	51,34	50,85	51,34	50,85	51,34	50,85	
10	t _{х.в.} ср.г.	°С	8,07	8,07	8,07	8,07	8,07	8,07	8,07	8,07	8,07	8,07	8,07	8,07	

Месячные и годовые значения ТП через изоляцию и с ПСВ

11	Q потери	Гкал	69,73	111,41	111,95	123,57	133,00	161,68	1 565,70
12	V потери	куб.м.	273,24	409,32	291,60	301,32	291,60	301,32	3 745,44

Теплоснабжающая организация
Директор

С.М. Лобанов

Теплосетевая организация
Проректор по административно-хозяйственной
работе и строительству

В.А. Трофимычев